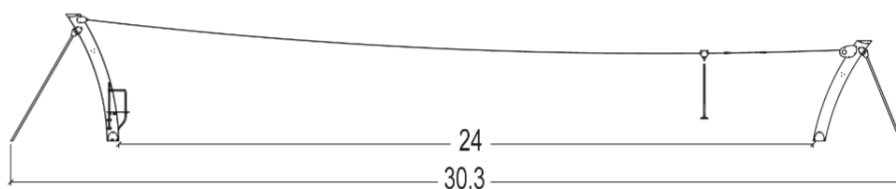
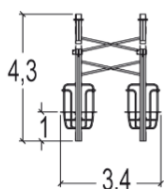
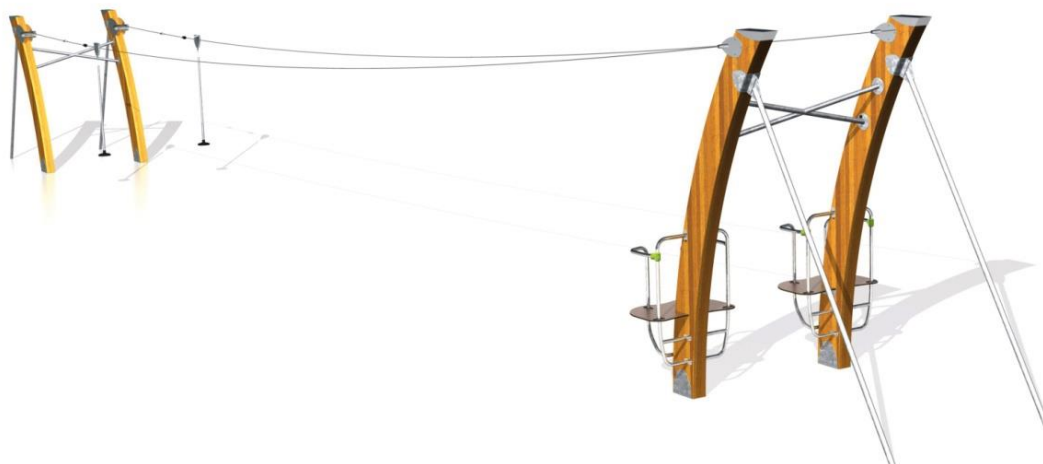


## J513 Podwójny zjazd linowy montowany na terenie płaskim



2 użytkowników



HIC= 1,4m



6+ lat



1=30m 2=3,41m 3=4,3m



26,8 x 6,7m

### Funkcje zabawowe:

spotykание się  
zabawa w role



x2

zjeżdżanie



x2

Ilość funkcje zabawowe:

4

Produkt do zabawy został zbadany zgodnie z normami europejskimi EN 1176-2008, posiada aktualny certyfikat TÜV.



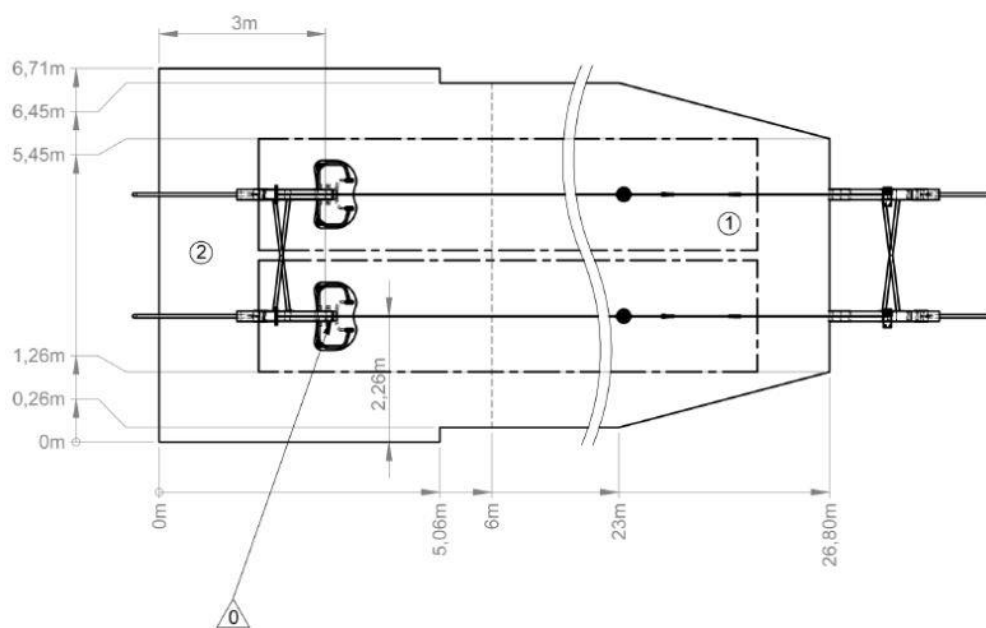

### Gwarancja:



25 lat na wszystkie ścianki, słupy stalowe oraz rury ze stali nierdzewnej

10 lat na twarde plastik, elementy metalowe, podłogi ze sklejki i drewniane słupy

5 lat na sprężyny, siatki, elementy plastikowe formowane rotacyjnie i łączniki metalowe

2 lata na elementy ruchome



		
1	1m	124,9m <sup>2</sup>
2	1,4m	39,8m <sup>2</sup>

Podwójny zjazd linowy daje możliwość zjeżdżania dwóch osób, co jest dodatkową atrakcją. Urządzenie posiada dwa niezależne zjazdy z balkonów startowych. Potężne drewniane belki, które utrzymują liny dominują na tej części placu zabaw, dodają urządzeniu powagi i pięknego wyglądu.

Produkt do zabawy został zbadany zgodnie z normami europejskimi EN 1176-2008, posiada aktualny certyfikat TÜV.



**Gwarancja:**

- 25 lat na wszystkie ścianki, słupy stalowe oraz rury ze stali nierdzewnej
- 10 lat na twarde plastik, elementy metalowe, podłogi ze sklejki i drewniane słupy
- 5 lat na sprężyny, siatki, elementy plastikowe formowane rotacyjnie i łączniki metalowe
- 2 lata na elementy ruchome

### Materiał wykonania:



Łukowe belki nośne wykonane są z klejonego warstwowo drewna, impregnowanego ciśnieniowo i lakierowanego. Drewno pochodzi z lasów zarządzanych ekologicznie. Belka startowa ma grubość 19 cm, szerokość 40 cm i wysokość 430 cm. Belka końcowa ma grubość 19cm, szerokość 40 cm i wysokość 340 cm. Zamontowane na stopie ze stali galwanizowanej. W górniej części zabezpieczone nasadką stalową ocynkowaną. System naciągania zawiera zapadkę, która umożliwia łatwe napinanie liny. Lina ocynkowana ma średnicy 10mm.

### Gwarancja

belka 10 lat;  
naciągacz,  
lina 2 lata



Siedzisko wykonane z gumy. Łańcuch jest wykonane ze stali galwanizowanej pokrytą gumą.

2 lata



Wagon jest wykonana ze stali nierdzewnej. Rolki są wykonane z poliamidu, celem obniżenia poziomu hałasu urządzenia. Wagon posiada wewnętrzny hamulec, który w przypadku braku obciążenia zatrzyma się w danej pozycji.

2 lata

Produkt do zabawy został zbadany zgodnie z normami europejskimi EN 1176-2008, posiada aktualny certyfikat TÜV.



### Gwarancja:

**25 lat** na wszystkie ścianki, słupy stalowe oraz rury ze stali nierdzewnej  
**10 lat** na twarde plastik, elementy metalowe, podłogi ze sklejki i drewniane słupy  
**5 lat** na sprężyny, siatki, elementy plastikowe formowane rotacyjnie i łączniki metalowe  
**2 lata** na elementy ruchome



Podest wykonano z antypoślizgowego HPL o grubości 12,5mm. Jest to materiał twardy i wyjątkowo odporny na warunki pogodowe i wandalizm.

10 lat



Wszystkie elementy rurowe wykonano ze stali nierdzewnej o średnicy 40mm. Złączki i nasadki wykonane zostały z odlewanego poliamidu, są nietoksyczne i odporne na ciepło, wstrząsy i promienie UV.

rury –  
25 lat  
nasadki i  
złączki –  
5 lat



Wszystko montowane jest za pomocą śrub ze stali nierdzewnej osłoniętymi poliamidowymi nasadkami.

2 lata

Produkt do zabawy został zbadany zgodnie z normami europejskimi EN 1176-2008, posiada aktualny certyfikat TÜV.



**Gwarancja:**

**25 lat** na wszystkie ścianki, słupy stalowe oraz rury ze stali nierdzewnej  
**10 lat** na twardy plastik, elementy metalowe, podłogi ze sklejki i drewniane słupy  
**5 lat** na sprężyny, siatki, elementy plastikowe formowane rotacyjnie i łączniki metalowe  
**2 lata** na elementy ruchome